

Wissenschaftlicher Nachwuchs  
und  
Forschung | Drittmittel  
2016 - 2018



## Inhaltsverzeichnis

### I. Wissenschaftlicher Nachwuchs

- Promotionen..... Seite 5
- Habilitationen ..... Seite 6

### II. Forschung | Drittmittel

- Drittmiteleinahmen, -ausgaben und Bewilligungen 2009-2018, Grafik .....Seite 8
- Zusammenfassung Drittmittel 2016 - 2018..... ab Seite 10

# I. Wissenschaftlicher Nachwuchs

# Promotionen & Habilitationen

## Entwicklung der Anzahl der Promotionen 2016 - 2018

	Fach / Lehrinheit	2016*				2017*				2018*			
		m	w	ausl.	ges.	m	w	ausl.	ges.	m	w	ausl.	ges.
<b>Fakultät I</b>	Philosophie	1		1	1								
	Ev. Theologie	1	2		3	2			2				
	Kath. Theologie										1		1
	Sozialwissenschaften	2	5	1	7	3	2		5	4	1	1	5
	Geschichte	3			3						2	1	2
	Germanistik	3	4	2	7	2	4		6	4	3	1	7
	Anglistik		2		2								
	Romanistik		2		2		1		1		1		1
	Medienwissenschaft	2	1		3	1	1	1	2		2		2
<b>Summe Fakultät I</b>	<b>12</b>	<b>16</b>	<b>4</b>	<b>28</b>	<b>8</b>	<b>8</b>	<b>1</b>	<b>16</b>	<b>8</b>	<b>10</b>	<b>3</b>	<b>18</b>	
<b>Fakultät II</b>	Pädagogik inkl. Psychologie	2	3		5	4	4		8	1	4	5	5
	Kunst										1	1	1
	Musik												
	Architektur												
<b>Summe Fakultät II</b>	<b>2</b>	<b>3</b>		<b>5</b>	<b>4</b>	<b>4</b>		<b>8</b>	<b>1</b>	<b>5</b>	<b>6</b>	<b>6</b>	
<b>Fakultät III</b>	Wirtschaftswissenschaften	5	5	1	10	11	1		12	7	7	14	14
	Wirtschaftsrecht	5	3		8	4			4	3	4	7	7
	<b>Summe Fakultät III</b>	<b>10</b>	<b>8</b>	<b>1</b>	<b>18</b>	<b>15</b>	<b>1</b>		<b>16</b>	<b>10</b>	<b>11</b>	<b>21</b>	<b>21</b>
<b>Fakultät IV</b>	Mathematik	1	1		2	4			4	1	3	4	4
	Physik	6	1	2	7	6	5	2	11	10	2	12	12
	Chemie	7	2	4	9	7	5	3	12	5	7	12	12
	Bauingenieurwesen	3		2	3	2	1	1	3	1		1	1
	Maschinenbau	18	2	3	20	10	1	2	11	10	4	14	14
	Elektrotechnik	7	2	4	9	14	1	6	15	10	2	12	12
	Informatik	8		3	8	10	1	3	11	11	3	14	14
<b>Summe Fakultät IV</b>	<b>50</b>	<b>8</b>	<b>18</b>	<b>58</b>	<b>53</b>	<b>14</b>	<b>17</b>	<b>67</b>	<b>48</b>	<b>21</b>	<b>69</b>	<b>69</b>	
<b>Gesamt</b>	<b>74</b>	<b>35</b>	<b>23</b>	<b>109</b>	<b>80</b>	<b>27</b>	<b>18</b>	<b>107</b>	<b>67</b>	<b>47</b>	<b>99</b>	<b>114</b>	

\* Studienjahr z. B. 2018 = WiSe 2017/2018 und SoSe 2018

### Fakultät:

- I Philosophische Fakultät
- II Bildung - Architektur - Künste
- III Wirtschaftswissenschaften, Wirtschaftsinformatik und Wirtschaftsrecht
- IV Naturwissenschaftlich-Technische Fakultät

## Entwicklung der Habilitationen nach Geschlecht 2016 - 2018

		2016 *			2017 *			2018 *		
		m	w	ges.	m	w	ges.	m	w	ges.
<b>Fakultät I</b>	Philosophie							2		2
	Evangelische Theologie									
	Sozialwissenschaften	1		1						
	Geschichte									
	Germanistik				1		1			
	Anglistik									
	Romanistik		1	1	1		1			
	Medienwissenschaft		1	1						
<b>Summe Fakultät I</b>		<b>1</b>	<b>2</b>	<b>3</b>	<b>2</b>		<b>2</b>	<b>2</b>		<b>2</b>
<b>Fakultät II</b>	Pädagogik <sup>1)</sup>					1	1			
	Kunst				1		1			
	Musik									
	Architektur									
<b>Summe Fakultät II</b>					<b>1</b>	<b>1</b>	<b>2</b>			
<b>Fakultät III</b>	Wirtschaftswissenschaften				3		3			
	<b>Summe Fakultät III</b>					<b>3</b>		<b>3</b>		
<b>Fakultät IV</b>	Mathematik							1		1
	Physik				1		1			
	Chemie									
	Bauingenieurwesen							1		1
	Maschinenbau				1	1	2			
	Elektrotechnik									
	Informatik									
<b>Summe Fakultät IV</b>					<b>2</b>	<b>1</b>	<b>3</b>	<b>2</b>		<b>2</b>
<b>Gesamt</b>		<b>1</b>	<b>2</b>	<b>3</b>	<b>8</b>	<b>2</b>	<b>10</b>	<b>4</b>		<b>4</b>

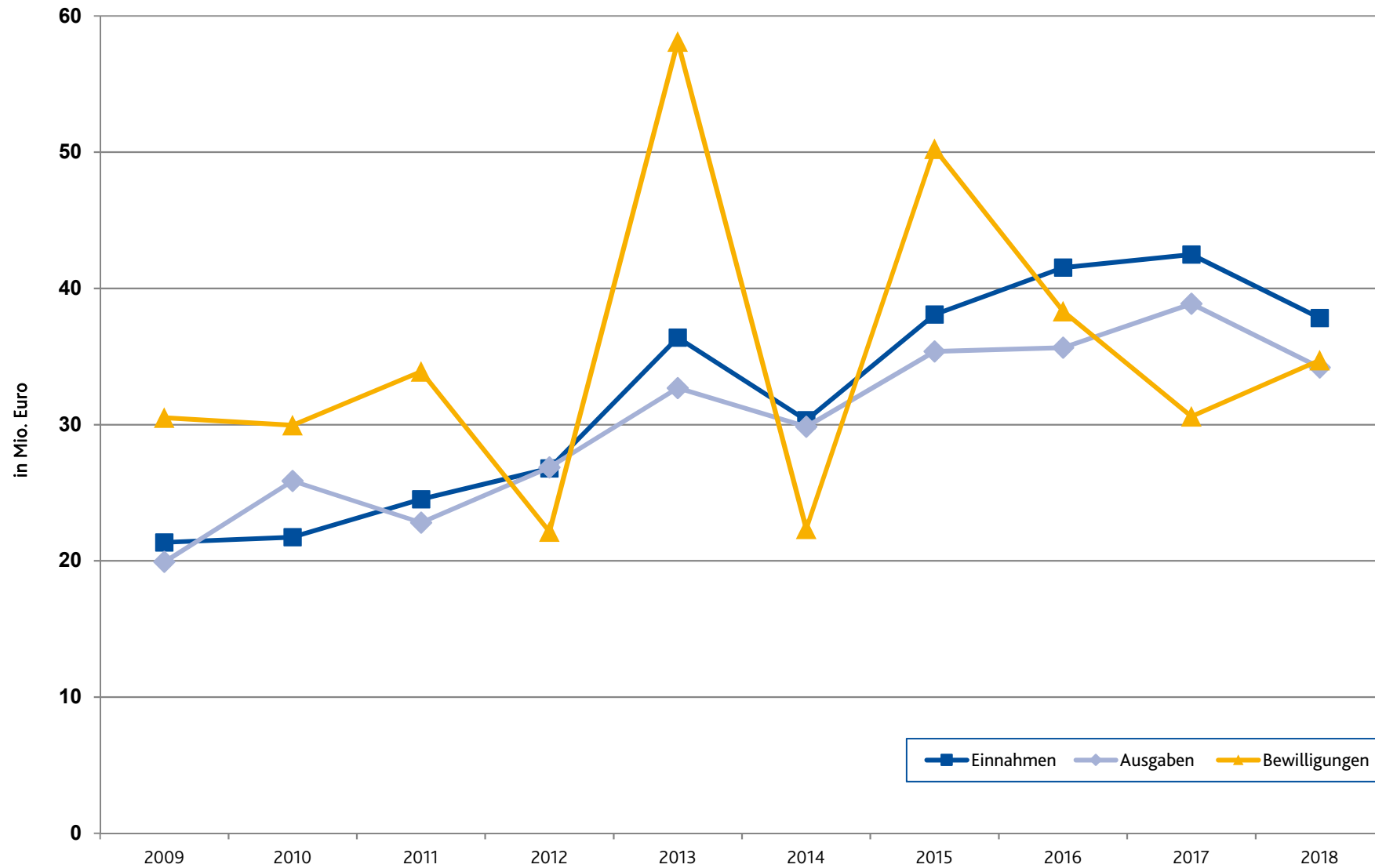
\* Studienjahr z.B. 2018 = WiSe 2017/2018 und SoSe 2018

### Fakultät:

- I Philosophische Fakultät
- II Bildung - Architektur - Künste
- III Wirtschaftswissenschaften, Wirtschaftsinformatik und Wirtschaftsrecht
- IV Naturwissenschaftlich-Technische Fakultät

# II. Forschung | Drittmittel

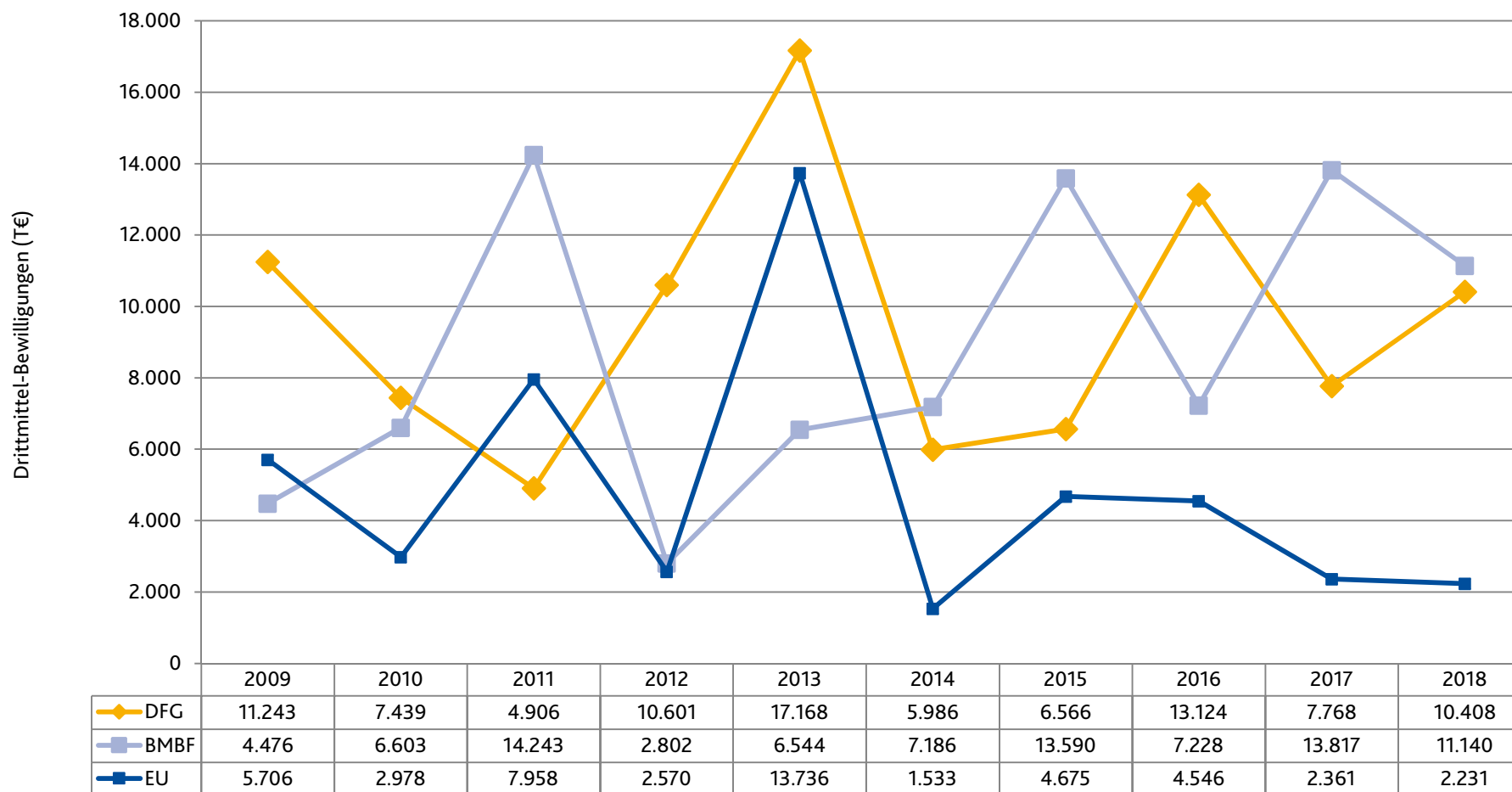
## Drittmittelleinnahmen, -ausgaben und Bewilligungen 2009-2018\*



\*inkl. eingeworbener Landesmittel



## Entwicklung der Drittmittel-Bewilligungen nach ausgewählten Fördermittelgebern 2009-2018



**Drittmittelleinnahmen, -ausgaben und Bewilligungen nach Lehreinheiten, Fakultäten\* und Einrichtungen in EUR 2016 - 2018**

	Lehreinheit/ Einrichtung	Einnah- men	2016** Ausgaben	Bewilli- gungen	Einnah- men	2017** Ausgaben	Bewilli- gungen	Einnah- men	2018 Ausgaben	Bewilli- gungen
<b>Fakultät I</b>	Philosophie	79.641	90.498	44.400	94.137	51.761	166.700	50.501	170.501	170.185
	Ev. Theologie	91.334	95.267	24.705	24.904	32.592		4.000	4.882	48.246
	Kath. Theologie	169.463	73.192	471.040	187.780	240.816	27.500	224.642	130.242	246.160
	Sozialwissen- schaften	1.346.044	1.090.200	1.615.235	1.514.701	1.632.130	1.079.444	2.091.600	1.931.631	519.536
	Geschichte	530.136	466.770	342.823	385.489	362.451	250.000	302.791	274.441	0
	Germanistik	817.421	838.091	217.637	820.474	939.219	707.410	1.115.226	980.950	0
	Anglistik	54.095	74.359	14.640	147.184	131.769	32.400	107.862	109.931	43.626
	Romanistik	1.868.916	1.848.733		15.747	96.619	6.750	37.688	4.477	48.736
	Medienwissen- schaften	2.830.049	2.215.372	4.034.525	3.785.509	2.678.206	880.591	4.298.532	3.090.905	258.325
<b>Fakultät I gesamt</b>	<b>7.787.100</b>	<b>6.792.481</b>	<b>6.765.005</b>	<b>6.975.925</b>	<b>6.165.563</b>	<b>3.150.795</b>	<b>8.232.841</b>	<b>6.697.960</b>	<b>1.334.813</b>	
<b>Fakultät II</b>	Pädagogik	4.432.467	3.858.182	1.658.219	4.265.996	4.357.362	2.298.232	3.886.021	4.127.965	576.327
	Psychologie	36.500	31.003	728.540	191.793	192.830	235.450	293.321	263.265	810.727
	Kunst	750	1.311			1.551		5.160	5.508	4.000
	Musik	22.888	23.874	203.764	128.949	89.934	7.500	135.703	128.865	4.700
	Architektur	235.581	196.969	174.179	227.385	249.422	363.702	273.735	271.689	631.613
<b>Fakultät II gesamt</b>	<b>4.728.186</b>	<b>4.111.338</b>	<b>2.764.701</b>	<b>4.814.124</b>	<b>4.891.099</b>	<b>2.904.884</b>	<b>4.593.940</b>	<b>4.797.291</b>	<b>2.027.367</b>	
<b>Fakultät III</b>	Wirtschaftswissen- schaften	1.125.536	1.156.763	2.453.229	1.469.399	1.240.540	1.983.588	1.355.400	1.296.472	894.837
	Wirtschafts- informatik	2.185.803	2.044.328	2.907.262	3.686.527	2.734.496	7.521.668	5.050.311	3.959.896	5.200.352
	Wirtschaftsrecht	4.000	101.692		5.000	101.438	3.000	25.397	130.630	137.687
<b>Fakultät III gesamt</b>	<b>3.315.339</b>	<b>3.302.784</b>	<b>5.360.491</b>	<b>5.160.926</b>	<b>4.076.474</b>	<b>9.508.255</b>	<b>6.431.108</b>	<b>5.386.998</b>	<b>6.232.876</b>	
<b>Fakultät IV</b>	Mathematik	143.186	169.556	1.664.595	880.269	753.705	143.338	462.497	471.660	168.516
	Physik	2.627.618	2.320.436	4.357.102	2.573.866	2.540.694	2.108.724	3.753.312	2.828.599	6.577.409
	Chemie	2.975.312	2.771.777	991.725	3.118.840	3.035.702	2.277.165	1.692.127	1.987.870	1.644.524
	Bauingenieur- wesen	1.291.498	1.025.375	2.516.298	1.553.075	1.286.779	1.826.896	1.287.360	1.394.845	779.721
	Maschinenbau	4.471.465	4.222.349	5.347.315	5.043.154	3.870.353	4.857.703	3.963.289	4.378.892	6.960.605
	Elektrotechnik	6.370.339	6.485.494	5.956.030	7.748.285	7.839.318	2.743.221	7.015.282	6.095.446	5.456.741
<b>Fakultät IV gesamt</b>	<b>17.879.418</b>	<b>16.994.987</b>	<b>20.833.065</b>	<b>20.917.490</b>	<b>19.326.551</b>	<b>13.957.046</b>	<b>18.173.867</b>	<b>17.157.313</b>	<b>21.587.517</b>	
<b>Fakultät V gesamt</b>							<b>9.000</b>	<b>2.503</b>	<b>15.000</b>	
<b>Fakultäten I - V gesamt</b>	<b>33.710.043</b>	<b>31.201.589</b>	<b>35.723.262</b>	<b>37.868.464</b>	<b>34.459.686</b>	<b>29.520.979</b>	<b>37.440.756</b>	<b>34.042.066</b>	<b>31.197.573</b>	

	Lehrinheit/ Einrichtung	Einnah- men	2016** Ausgaben	Bewilli- gungen	Einnah- men	2017** Ausgaben	Bewilli- gungen	Einnah- men	2018 Ausgaben	Bewilli- gungen
ZB	Universitätsbib.	22.206	12.649		16.015	22.252	109.477	40.490	48.231	0
	ZIMT	77.764	127.716	525.600	152.170	131.446	79.230	169.339	336.212	1.854.000
	Zentr. Betr. Sport u. Beweg.	68.122	61.984		75.016	97.031	0	84.696	117.765	0
	ZLB	1.106.024	1.084.554	2.500	1.086.982	1.084.198	0	5.854	7.489	3.000
<b>ZB gesamt</b>		<b>1.274.116</b>	<b>1.286.903</b>	<b>528.100</b>	<b>1.330.184</b>	<b>1.334.926</b>	<b>188.707</b>	<b>300.379</b>	<b>509.696</b>	<b>1.857.000</b>
ZOE	Rektor/-in	126.328	29.672	294.000	41.113	100.368	0	140.910	179.180	288.700
	FOKOS	1.231.870	1.178.927		1.218.471	1.074.564	383.375	1.327.795	929.179	576.190
	Connect.US	147.360	66.373	101.500	432.246	317.851	306.640	830.063	843.422	924.914
<b>ZOE gesamt</b>		<b>1.505.559</b>	<b>1.274.972</b>	<b>395.500</b>	<b>1.691.830</b>	<b>1.492.783</b>	<b>690.015</b>	<b>2.298.768</b>	<b>1.951.781</b>	<b>1.789.804</b>
ZUV	Dezernat 1	3.110.047	259.054		159.228	254.606	0	125.307	23.930	
	Dezernat 2	-5.935			51.229	51.789				
	Dezernat 3	26.083	101.620					33.607	35.699	
	Dezernat 5	1.500	31		32.764	2.111		481.446	321.224	
	Referat Stud.-service	1.246.990	890.937	1.682.835	1.227.257	1.098.516	196.220	445.906	479.576	114.150
	Sprachenzentrum									
	Kanzler	500.000	494.214			33.325		0	91.041	0
	Presse, Kom. und Marketing	11.957	9.865		7.538	6.893	0	3.808	11.843	0
	Stud.-förderfonds	138.600	135.000		116.250	136.050	0	143.100	135.600	0
<b>ZUV gesamt</b>		<b>5.029.242</b>	<b>1.890.720</b>	<b>1.682.835</b>	<b>1.594.267</b>	<b>1.583.289</b>	<b>196.220</b>	<b>1.233.174</b>	<b>1.098.914</b>	<b>114.150</b>
<b>GESAMT</b>		<b>41.518.961</b>	<b>35.654.184</b>	<b>38.329.697</b>	<b>42.484.745</b>	<b>38.870.685</b>	<b>30.595.921</b>	<b>41.273.076</b>	<b>37.602.457</b>	<b>34.958.527</b>

\* inkl. Anteile an wiss. Einrichtungen, SFB u. a. sowie Förderpädagogik, BK und unter Berücksichtigung nachträglicher Projektaufteilungen und Bewilligungen

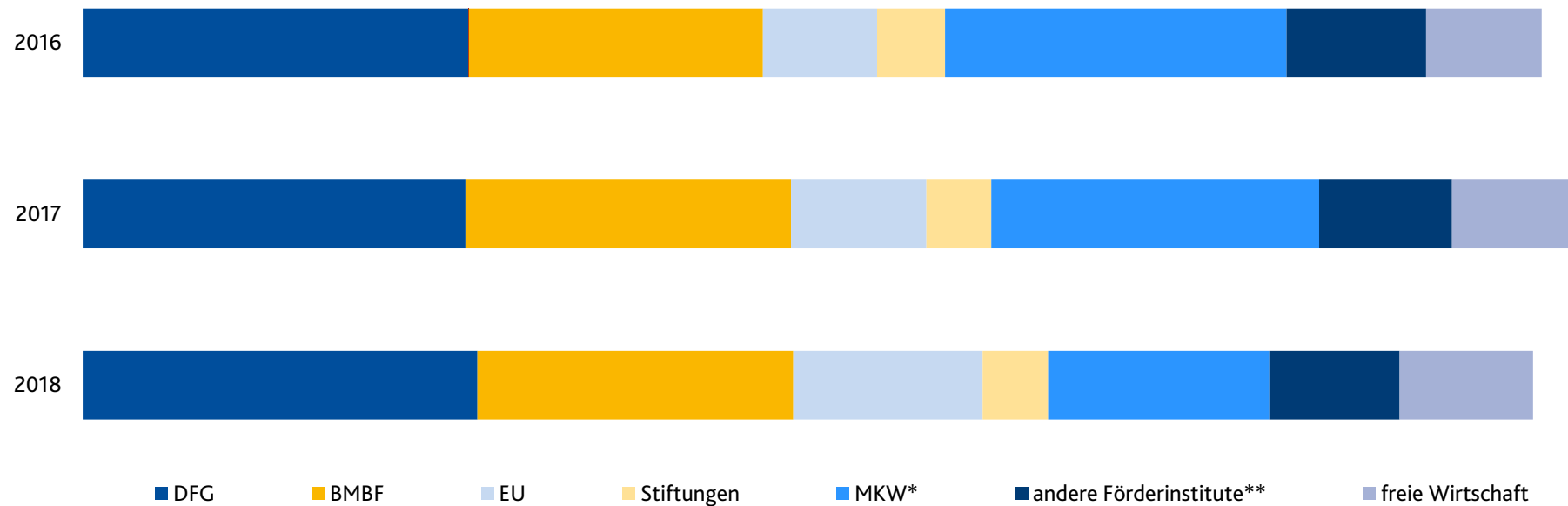
\*\*inkl. eingeworbene Mittel für den "Ausbau Fachdidaktik" und den "Aufbau Zentrum für Lehrerbildung und Bildungsforschung"

## Drittmittel- Einnahmen nach Fördermittelgeber in EUR 2016 -2018

Fördermittelgeber	2016	in %	2017	in %	2018	in %
DFG	10.985.862	26,46%	10.896.729	25,65%	11.231.701	27,21%
BMBF	8.371.692	20,16%	9.264.676	21,81%	8.988.079	21,78%
EU	3.249.322	7,83%	3.852.696	9,07%	5.396.621	13,08%
Stiftungen	1.934.771	4,66%	1.845.081	4,34%	1.862.229	4,51%
MKW*	9.722.025	23,42%	9.326.352	21,95%	6.289.248	15,24%
andere Förderinstitute**	3.963.945	9,55%	3.782.267	8,90%	3.711.663	8,99%
freie Wirtschaft	3.291.344	7,93%	3.516.943	8,28%	3.793.535	9,19%
<b>Gesamt</b>	<b>41.518.961</b>	<b>100,00%</b>	<b>42.484.745</b>	<b>100,00%</b>	<b>41.273.076</b>	<b>100,00%</b>

\*inkl. Projekten aus wettbewerblichen Verfahren (z.B. Förderpädagogik, AGORA usw.)

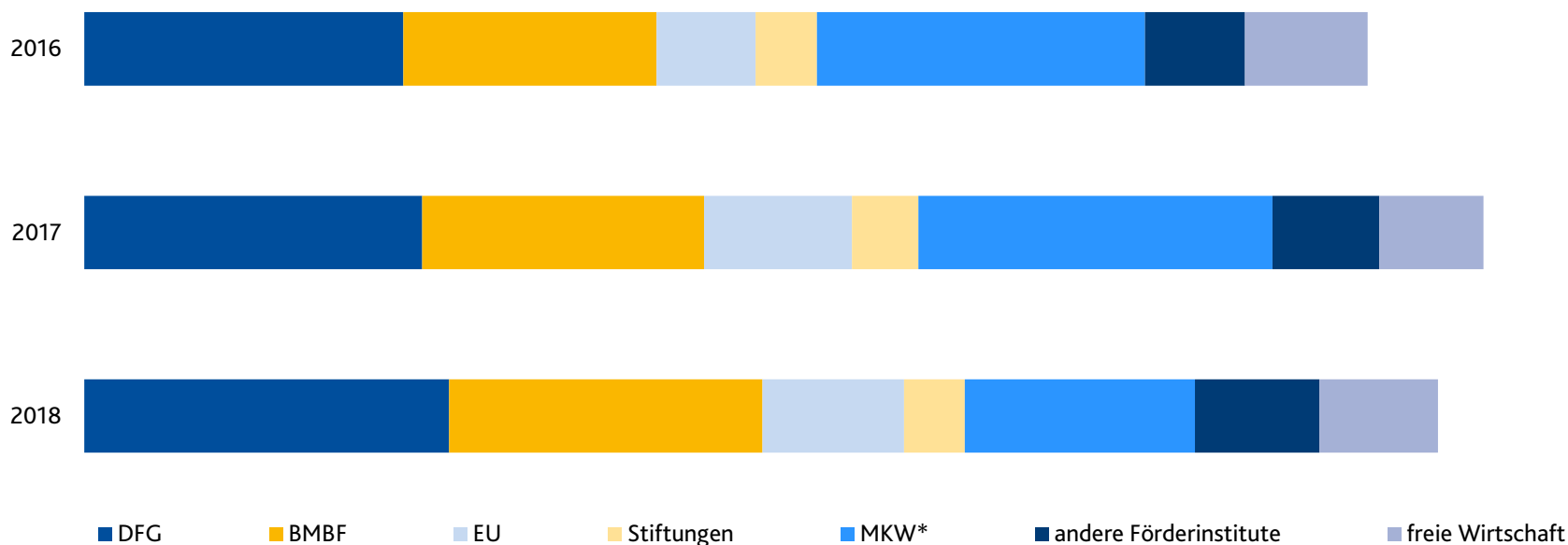
\*\*inkl. Spenden



## Drittmittel- Ausgaben nach Fördermittelgeber in EUR 2016 - 2018

Fördermittelgeber	2016	in %	2017	in %	2018	in %
DFG	8.861.636	24,85%	9.386.417	24,15%	10.136.841	26,96%
BMBF	7.038.378	19,74%	7.836.792	20,16%	8.703.548	23,15%
EU	2.746.311	7,70%	4.099.785	10,55%	3.930.121	10,45%
Stiftungen	1.706.304	4,79%	1.853.156	4,77%	1.688.316	4,49%
MKW*	9.116.400	25,57%	9.834.004	25,30%	6.394.129	17,00%
andere Förderinstitute	2.775.883	7,79%	2.967.893	7,64%	3.456.162	9,19%
freie Wirtschaft	3.409.273	9,56%	2.892.636	7,44%	3.293.338	8,76%
<b>Gesamt</b>	<b>35.654.184</b>	<b>100,00%</b>	<b>38.870.685</b>	<b>100,00%</b>	<b>37.602.455</b>	<b>100,00%</b>

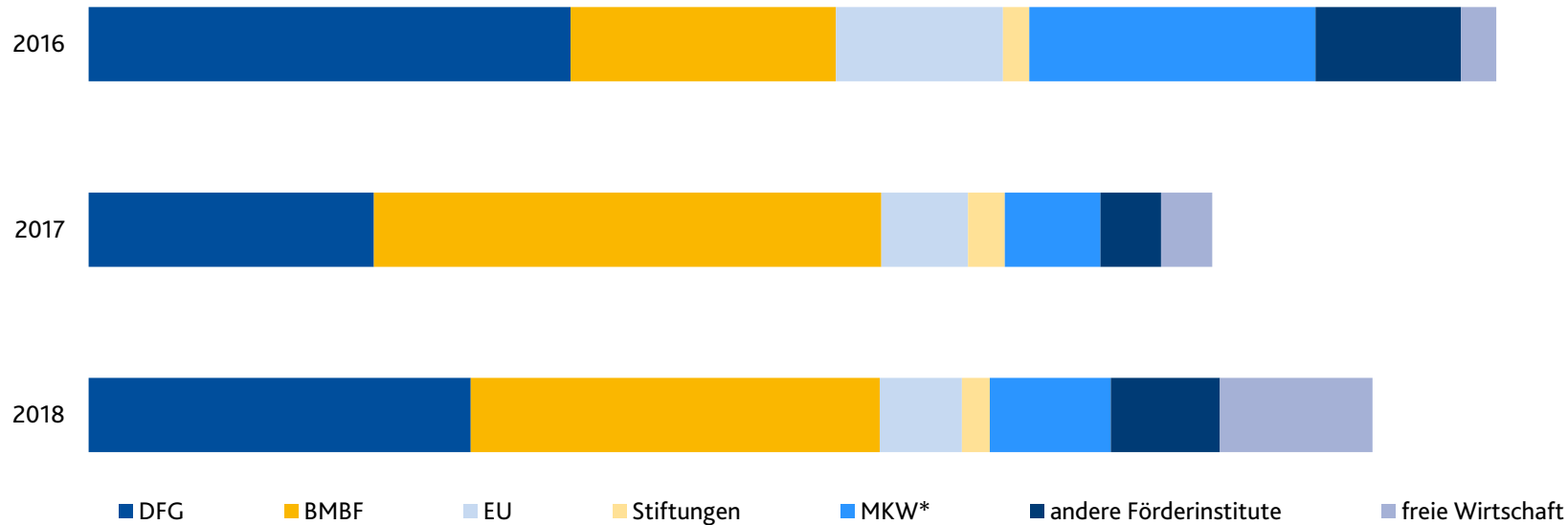
\*inkl. Projekten aus wettbewerblichen Verfahren (z.B. Förderpädagogik, AGORA usw.)

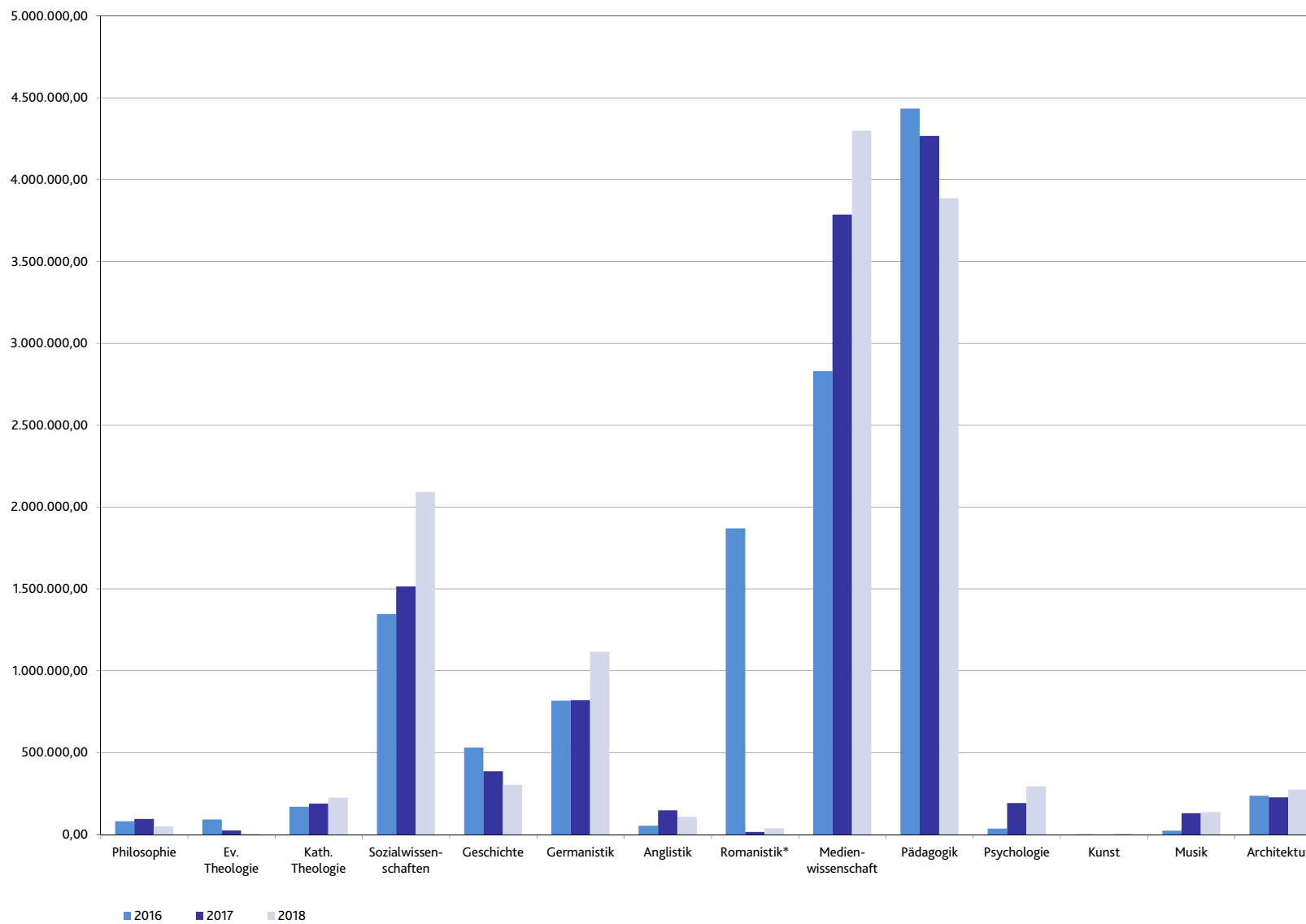


## Drittmittel- Bewilligungen nach Fördermittelgeber in EUR 2016 - 2018

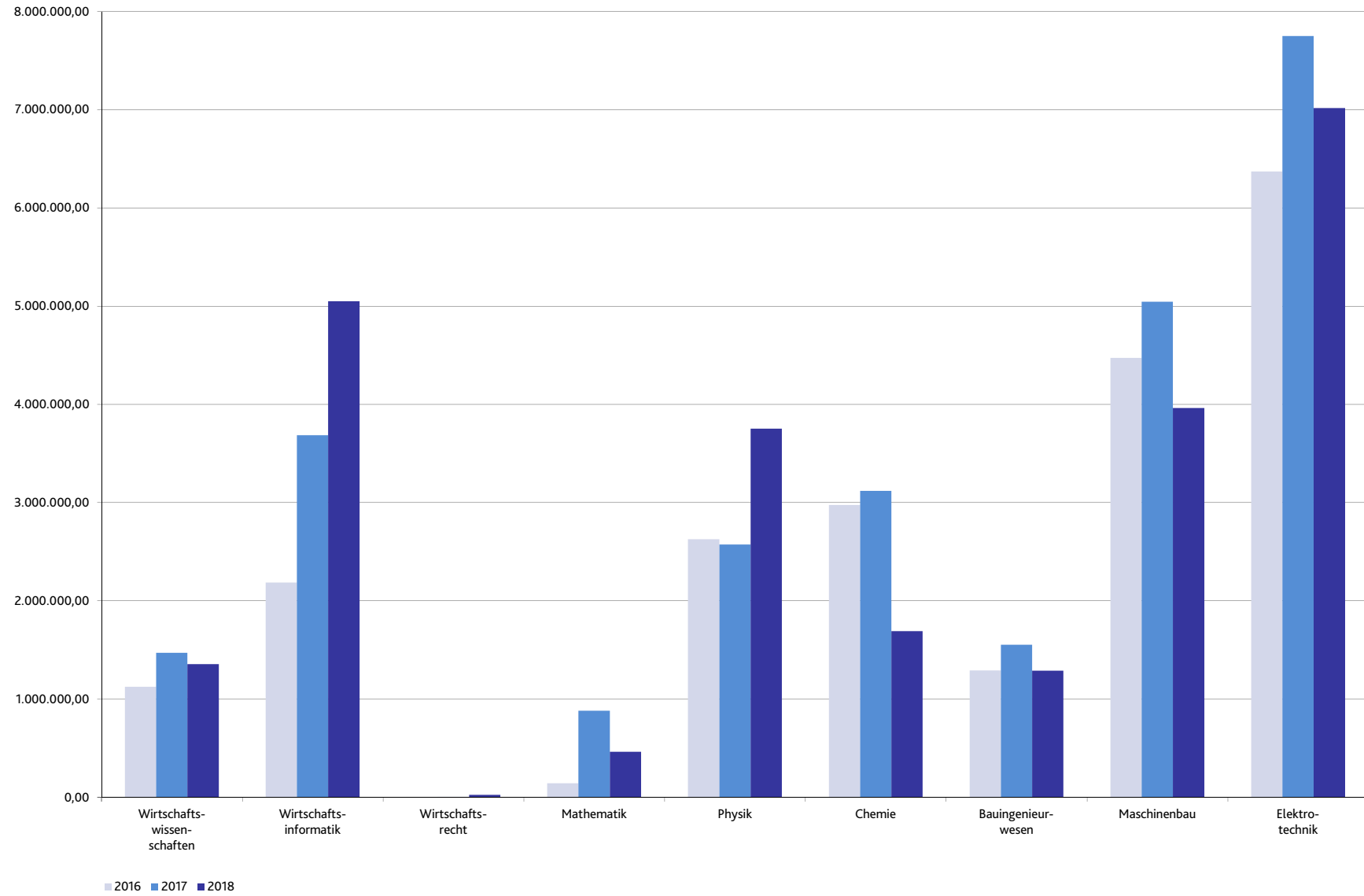
Fördermittelgeber	2016	in %	2017	in %	2018	in %
DFG	13.124.007	34,24%	7.768.387	25,39%	10.408.153	29,77%
BMBF	7.228.338	18,86%	13.816.951	45,16%	11.139.683	31,87%
EU	4.545.581	11,86%	2.360.885	7,72%	2.230.609	6,38%
Stiftungen	715.277	1,87%	1.001.750	3,27%	756.708	2,16%
MKW*	7.791.176	20,33%	2.599.559	8,50%	3.301.686	9,44%
andere Förderinstitute	3.961.703	10,34%	1.657.409	5,42%	2.966.485	8,49%
freie Wirtschaft	963.614	2,51%	1.390.978	4,55%	4.155.202	11,89%
<b>Gesamt</b>	<b>38.329.697</b>	<b>100,00%</b>	<b>30.595.921</b>	<b>100,00%</b>	<b>34.958.527</b>	<b>100,00%</b>

\*inkl. Projekten aus wettbewerblichen Verfahren (z.B. Förderpädagogik, AGORA usw.)



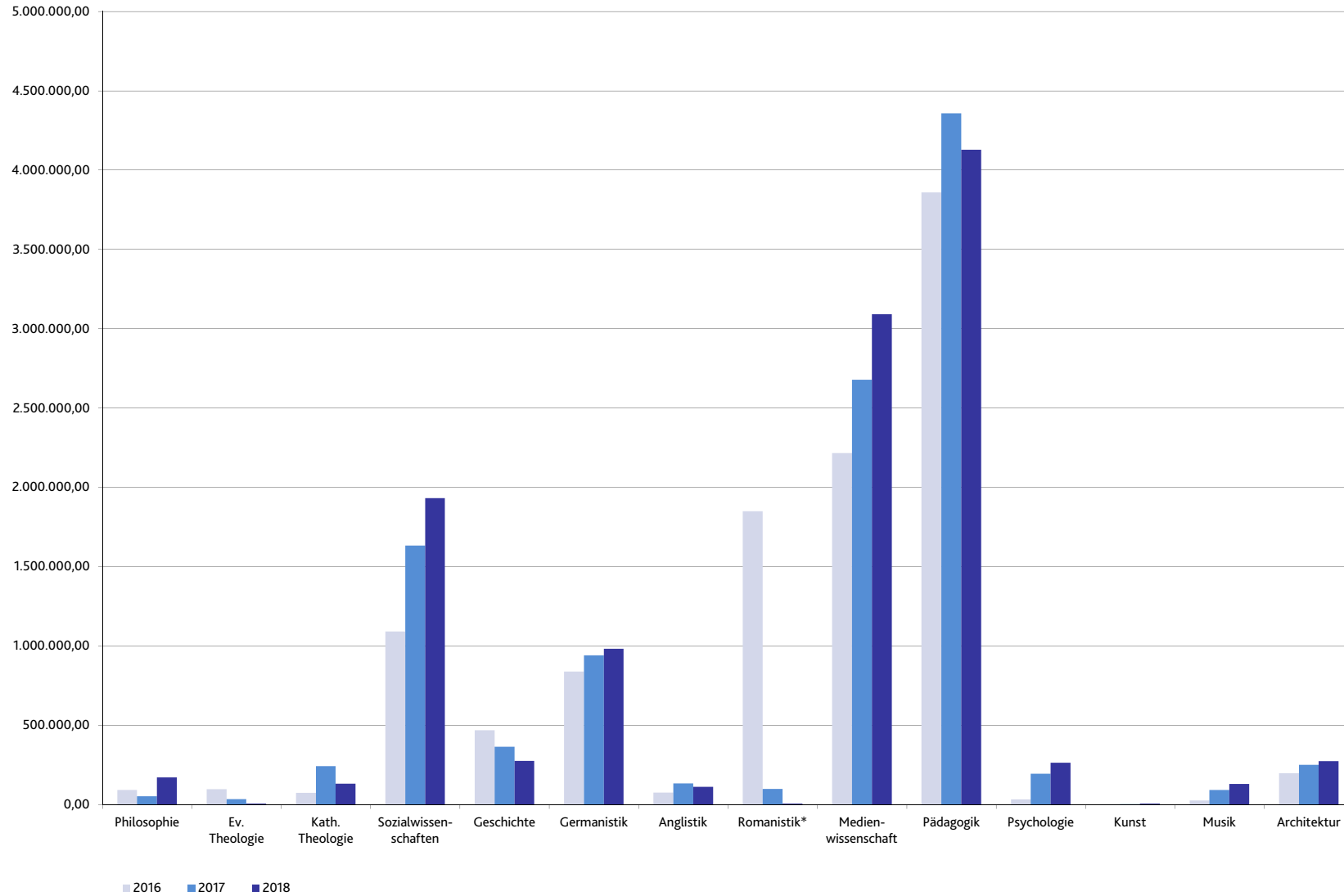


Drittmittel- Einnahmen 2016 - 2018 in EUR,  
Fakultät III und Fakultät IV

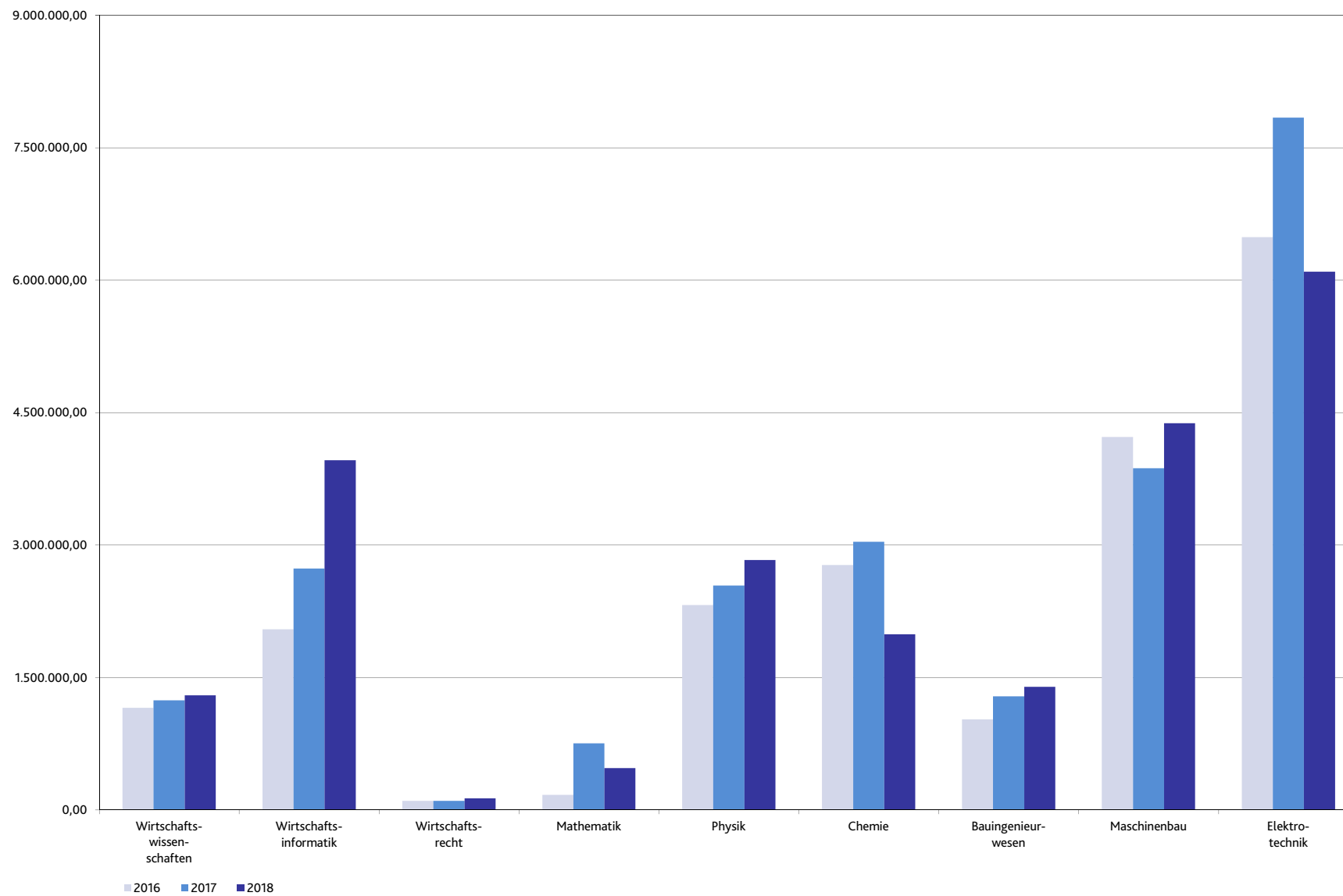




Drittmittel- Ausgaben 2016 - 2018 in EUR,  
Fakultät I und Fakultät II



Drittmittel- Ausgaben 2016 - 2018 in EUR,  
Fakultät III und Fakultät IV



Drittmittel- Bewilligungen 2016 - 2018 in EUR,  
Fakultät I und Fakultät II

